
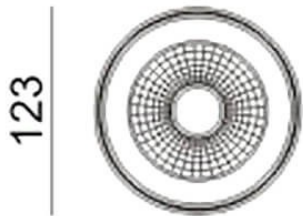


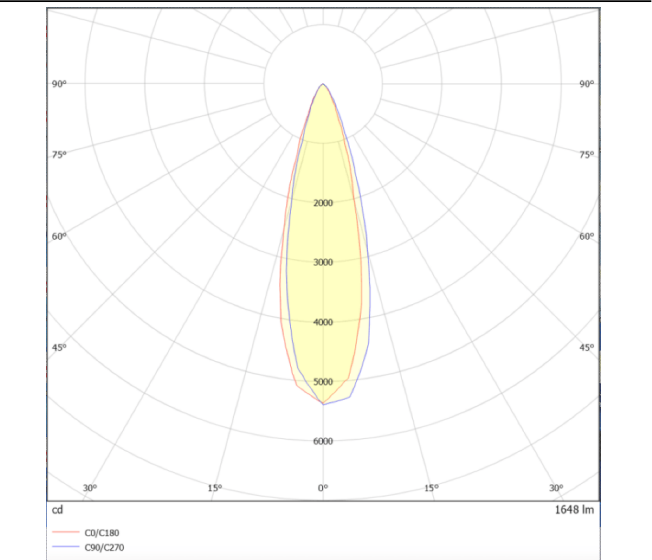


Dimensions	
Product dimensions (mm)	diam 123x156mm

Esquema	




Curva fotométrica





SDOWN

Código artículo	86.OC02.2321.03
Tipo de producto	Outdoor
Categoría	Downlights de superficie
Familia	SDOWN

Pictograms


50  
60 Hz


220  
240 V


850°


CRI  
80


SDCM  
3



Driver  
INCL.

50000h  
L80B10

IP  
65

IK  
06

Producto	
Potencia real (W)	20
Flujo luminoso real (lm)	1600
Eficacia luminosa (lm/W)	80
Ángulo de apertura	25º
Life time (h)	50000h L80B10
IP	65
Chip Brand	Osram
Equipo	ON-OFF
Temperatura de color (K)	3000
Consistencia de color (SDCM)	SDCM<3
CRI	>80
IK	IK06